

FÓRMULAS CON INGREDIENTES 100% naturales...



100% NATURAL Y ECOLÓGICO

100% NATURAL

Manteca de mango



100% NATURAL

LA MANTECA DE MANGO Y ACEITE DE BAOBAB SE FUNDEN EN UNA EXQUISITA MEZCLA, ESPECIALMENTE ADECUADA PARA EL CABELLO RIZADO, A MENUDO SECO Y CRESPO, QUE APORTA HIDRATACIÓN INTENSA, MANEJABILIDAD Y BRILLO.

... ¡y sostenibles!

LA EXTRACCIÓN DE LA MANTECA DE MANGO UTILIZA EXCLUSIVAMENTE RECURSOS RENOVABLES Y MINIMIZA LA GENERACIÓN DE RESIDUOS.

LOS FRUTOS DEL BAOBAB SE RECOGEN A MANO Y LOS INGRESOS DE ESTOS SE UTILIZAN PARA FINANCIAR EL TRABAJO Y LA EDUCACIÓN DE LAS POBLACIONES ENCARGADAS DE LA COSECHA.

6 052267 415151
PP023887

ALFAPARF GROUP

WE ITALIAN STYLE

¡Averigua más sobre la línea!



YELLOWALFAPARFGROUP.COM

YELLOW

CURLS

TRATAMIENTOS EN SALON

ALFAPARF GROUP

LA GAMA Yellow CURLS

LOW SHAMPOO
SULFATE FREE

LIMPIA APORTANDO HIDRATACIÓN Y DEFINICIÓN. USO PROFESIONAL Y EN CASA. FRASCO 500 ML.

LEAVE-IN CREAM

CREMA SIN ENJUAGUE PARA CABELLOS DEFINIDOS CON UN EFECTO NATURAL. HIDRATA Y DISCIPLINA, MANTENIENDO LA LIGEREZA Y PROTEGIENDO DEL CALOR DE LA SECADORA. USO PROFESIONAL Y EN CASA. TUBO 250 ML.

LOW SHAMPOO

ESPECIALMENTE RICA EN AGENTES ACTIVOS. PERFECTA PARA APORTAR UNA HIDRATACIÓN INTENSA* Y DEFINICIÓN. USO PROFESIONAL Y EN CASA. FRASCO 500 ML.

OIL
MY BEAUTY SECRET

BOOSTER ANTIGRESPO PARA USAR ANTES DE SECAR EL CABELLO O TODOS LOS DÍAS CON EL CABELLO SECO. APORTA HIDRATACIÓN INTENSA*, DEFINICIÓN Y BRILLO. USO PROFESIONAL Y EN CASA. FRASCO 125 ML.

LEAVE-IN PUDDING

CREMA SIN ENJUAGUE DE TEXTURA ULTRA SUAVE, QUE APORTA DEFINICIÓN, HIDRATACIÓN INTENSA* Y PROTECCIÓN FRENTE AL CALOR DE LA SECADORA. USO PROFESIONAL Y EN CASA. FRASCO 500 ML.

LEAVE-IN CREAM

CREMA SIN ENJUAGUE PARA CABELLOS DEFINIDOS CON UN EFECTO NATURAL. HIDRATA Y DISCIPLINA, MANTENIENDO LA LIGEREZA Y PROTEGIENDO DEL CALOR DE LA SECADORA. USO PROFESIONAL Y EN CASA. TUBO 250 ML.

CONDITIONER

TEXTURA SUAVE QUE HIDRATA* NATURAL DEL CABELLO. DOMAÑO, PERO SIN APLAZARLO. USO PROFESIONAL Y EN CASA. FRASCO 500 ML.

MASK

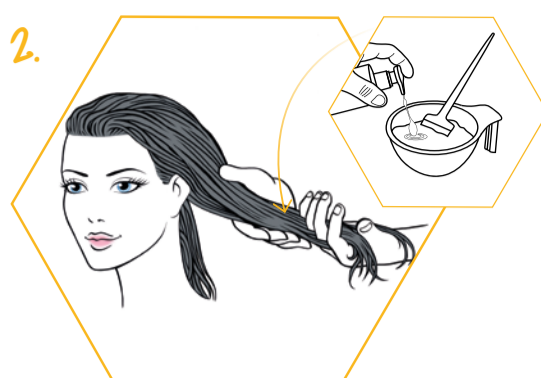
ESPECIALMENTE RICA EN AGENTES ACTIVOS. PERFECTA PARA APORTAR UNA HIDRATACIÓN INTENSA* Y DEFINICIÓN. USO PROFESIONAL Y EN CASA. FRASCO 500 ML.

Curl Deep Treatment

TRATAMIENTO PARA CABELLO RIZADO GRUESO.
HIDRATA, DISCIPLINA Y DEFINE



1. Aplique **Yellow Curls Low Shampoo** en el cuero cabelludo y en el cabello. Masajea y enjuague a fondo. Si es necesario, repita la operación.



2. Mezcle 30 g de **Yellow Curls Mask** con 3 g de **Yellow Curls Oil** y aplique de largos a puntas.



3. Deje actuar durante 5 minutos bajo una fuente de calor y luego enjuague.



4. En el cabello muy mojado, aplique **Yellow Curls Leave-in Pudding** pasando la mano de largos a puntas, manteniendo los dedos como un peine en paralelo con el cuero cabelludo.



5. Utilice los dedos como un peine de forma perpendicular al cuero cabelludo desde la raíz a las puntas para desenredar y alisar. Sacuda el cabello para favorecer el movimiento natural de los rizos.



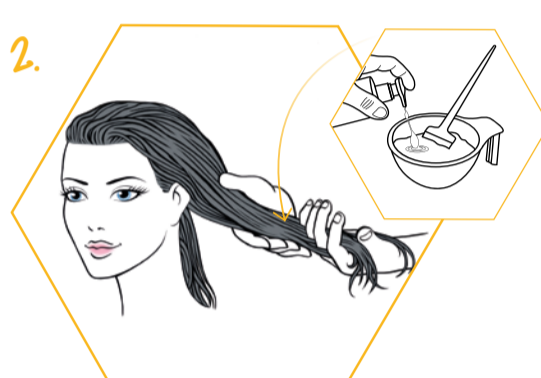
6. Aprieta el cabello con las manos en dirección del cuero cabelludo, luego seque con el difusor sin tocar el cabello. Concluya perfeccionando con **Yellow Curls Oil**.

Curl Delight Treatment

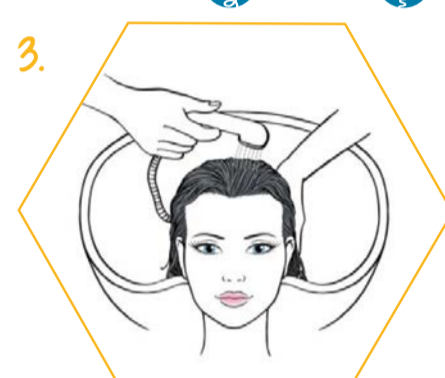
TRATAMIENTO PARA CABELLO RIZADO FINO.
HIDRATA Y DEFINE SIN APELMAZAR



1. Aplique **Yellow Curls Low Shampoo** en el cuero cabelludo y en el cabello. Masajea y enjuague a fondo. Si es necesario, repita la operación.



2. Mezcle 30 g de **Yellow Curls Conditioner** con 3 g de **Yellow Curls Oil** y aplique de largos a puntas, y deje actuar durante 5 minutos.



3. Aclare el cabello.



4. En el cabello muy mojado, aplique **Yellow Curls Leave-in Cream** pasando la mano de largos a puntas, manteniendo los dedos como un peine en paralelo con el cuero cabelludo.



5. Utilice los dedos como un peine de forma perpendicular al cuero cabelludo desde la raíz a las puntas para desenredar y alisar. Mueva el cabello para favorecer el movimiento natural de los rizos.



6. Aprieta el cabello con las manos en dirección del cuero cabelludo, luego seque con el difusor sin tocar el cabello. Concluya perfeccionando con **Yellow Curls Oil**.

CONSEJOS PARA CONSEGUIR rizados perfectos

TIPS DE SECADO

Utilice el **DIFUSOR** siempre a una temperatura media baja y con ventilación lenta. Durante el secado con el difusor, incline la cabeza alternando todos los lados y manteniendo la boquilla del difusor en posición paralela a las raíces, para optimizar la separación.

Para dar **VOLUMEN A LAS RAÍCES**, una vez secado el exceso de agua, posicione algunas pinzas en la base del cabello desde abajo hacia arriba. Por último, una vez terminado el secado, masajee el cuero cabelludo y los rizos para obtener un resultado homogéneo.

Para **REDUCIR EL VOLUMEN** en el cabello muy rizado, aplique **Yellow Curl&Mold Activator** mezclado con **Yellow Curls Leave-in Cream** en partes iguales.

PARA REVIVIR LOS RIZOS

Humedezca el cabello con un rociador, luego aplique **Yellow Curls Oil** de largos a puntas, de 4 a 6 rociadas en el cabello grueso, de 2 a 4 rociadas en el cabello fino.


DÍA DESPUÉS

TIPS DE PEINADO

ONDAS NATURALES

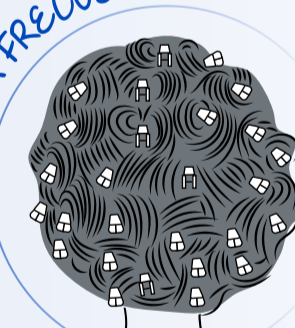
Inicialmente, actúe en las líneas peinando el mechón y fijando la raíz con un pico de garza en vertical para levantarlo; empuje el mechón entero entre los dedos de manera que se realice una onda suave; luego, bloquee la porción y cree una cresta entre los dedos índice y medio. Fije el pico de garza en horizontal debajo de la cresta apenas obtenida. Continúe en toda la cabellera de forma no lineal. Seque lentamente.

TORCHON



Subdivida el cabello en mechones siguiendo una línea natural y cree ojales en la raíz utilizando unos picos de garza. Tome cada mechón y enróllelo sobre sí mismo para crear auténticos rizos suaves. Acerque los mechones al difusor y seque la cabellera lentamente. Perfeccione el peinado con algunas gotas de **Yellow Curls Oil**.

RIZO ALTA FRECUENCIA




Separe el cabello en secciones verticales, levante la primera parte de la longitud y fíjela en la raíz. Luego, levante la segunda parte de la longitud y fíjela debajo de la primera; continúe hasta las puntas que deberán enrollarse en bloques con un último pico. Continúe hasta completar todo el peinado. Seque con el difusor. Antes de quitar los picos de garza, espere que el cabello se haya enfriado.

EL VERDADERO secreto de belleza DEL CABELLO RIZADO



DEFINICIÓN, HIDRATACIÓN Y EFECTO ANTICRESCO

UN EXQUISITO ACEITE QUE PUEDE USARSE JUNTO CON TODAS LAS MASCARILLAS DE YELLOW, PARA UN SERVICIO PERSONALIZADO QUE SATISFARÁ CUALQUIER NECESIDAD.



HIDRATACIÓN INTENSA Y EFECTO ANTICRESCO



REGENERACIÓN INTENSA



PROTECCIÓN DEL COLOR



NUTRICIÓN



ANTI-AMARILLO

RELACIÓN DE MEZCLA 1:2:
1 PARTE DE YELLOW CURLS OIL + 2 PARTES DE MASK